



dunobil

charged for success

Инструкция по эксплуатации Luft Turbo

Мы признательны, что при многообразии предложений Вы остановили свой выбор на смарт компрессоре производства компании Dunobil.

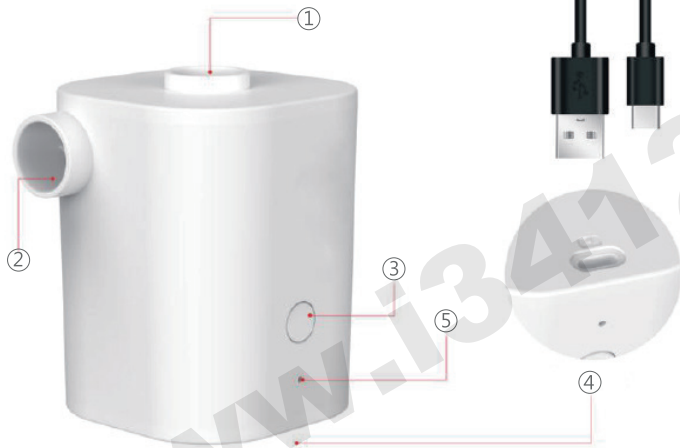
Перед началом работы ознакомьтесь с данной инструкцией по эксплуатации в целях обеспечения надлежащей эксплуатации изделия.

Продукт может изменяться без предварительного уведомления, в том числе технические характеристики, функционал и внешний вид.

Это изделие является портативным бытовым автомобильным воздушным насосом двойного назначения со встроенным литиевым аккумулятором. Он подходит не только для накачивания бытовых изделий и надувных матрацев, но также подходит для накачивания плавательных кругов, надувных лодок, каяков и других изделий. Данная модель бытового назначения имеет компактные размеры, удобна и эффективна в эксплуатации, ее легко брать с собой.



Описание основных компонентов:



- ① Отверстие для впуска воздуха
- ② Отверстие для выпуска воздуха
- ③ Кнопка включения/выключения

④ Порт зарядки

⑤ Светодиодный индикатор



Вакуумный штуцер
450 л/мин



Крупноразмерный
воздушный штуцер
450 л/мин



Среднеразмерный
воздушный штуцер
400 л/мин



Малоразмерный
воздушный штуцер
350 л/мин



Заостренный
воздушный штуцер
150 л/мин

Инструкции:



Зарядка
через адаптер



Зарядка
от внешнего
аккумулятора



Зарядка
от автомобиля

Внимание:

1. Прежде чем использовать это изделие, необходимо его полностью зарядить.
2. Класс влагозащищенности изделия: $IPX-4$. В случае воздействия большого объема воды в процессе использования, необходимо высушить изделие перед повторным использованием.
3. Запрещено помещать порт для накачивания или всасывающий порт в рот человека или животного.

1. Нажать и удерживать кнопку: ВКЛ. (когда изделие включено, рабочий индикатор горит синим цветом)
2. Однократно нажать кнопку: ВЫКЛ.
3. Зарядка: зарядка Type-C. Как показано на рисунке, для зарядки устройства можно использовать адаптер и блок питания или автомобильное зарядное устройство. При зарядке задняя часть индикатора горит красным цветом, а после полной зарядки - зеленым. Индикатор горит синим цветом при разрядке аккумулятора, изделие автоматически отключается, и после зарядки может использоваться снова.
4. Время зарядки: около 4 часов.

Пять Штуцеров для накачивания



Плавательные круги
и надувные игрушки



Надувные кровати



Надувные матрасы



Надувные лодки




Вакуумные мешки
для хранения

Удовлетворяют всем вашим потребностям



Заостренный
воздушный штуцер




Малоразмерный
воздушный штуцер



Среднеразмерный
воздушный штуцер



Крупноразмерный
воздушный штуцер



Вакуумный штуцер